

# 専門薬剤師制度資格申請システム 操作手順書

(2026年度 地域薬学ケア専門薬剤師・新規認定申請)

本手順書は 2026 年 3 月時点の画面情報を基に作成しています。

随時構築・改修を行っているため、画面上の文言等については現在の仕様と若干異なっている場合もありますことご了承ください。

2026 年 3 月

## ■ 申請者ログイン

「資格管理システム」にアクセスし、会員 ID、パスワードを入力してログインします。  
(ID・パスワードは、本学会マイページのログイン情報と同じものです。)

<https://www.jsphcs.com/Specialist/html/login.html>

一般社団法人 日本医療薬学会  
資格管理システム

### 申請者ログイン

会員ID・パスワードを入力してログインしてください。

会員ID

パスワード

ログイン

## 資格管理メニュー

ログインをすると資格管理メニューが表示されるので、5 種類それぞれの登録メニューから資格申請に必要な要件の登録を行います。

各メニューには左カラムのメニューからもアクセス可能です。

一般社団法人 日本医療薬学会  
専門薬剤師制度資格申請システム

### 資格管理メニュー

申請登録状況確認

資格申請基本情報

学術実績登録

クレジット登録

症例・臨床実績登録

研修情報

資格申請

資格申請進捗確認

資格申請基本情報

学術実績情報

クレジット登録

症例・臨床実績登録

研修情報

資格申請

資格申請進捗確認

## 2026 年度 新規認定申請時の手順について

2026 年度地域薬学ケア専門薬剤師の新規認定申請時に必要な登録事項は以下です。

■ **申請基本情報（申請書・薬剤師免許・職歴・認定資格・試験合格(※)**

(※)試験未合格の方は、申請のステップにて今年の受験予定の申告が必要です。

■ **学術実績**

■ **クレジット**

■ **研修情報(※)（修了証明書・在籍証明書・研修履修実績）**

(※)申請時点で研修歴 5 年未満の方は、申請時点での提出は不要です。

症例については、申請案内のとおり後日提出いただきます。症例の登録方法は P 2 1 以降をご確認ください。

登録はお進めいただいて結構ですが、提出方法はおって対象者にご連絡します。

## ■ 申請時に必要となる情報の登録手順

(各実績は順序を問わず登録・修正が可能です)

### 1. 資格申請基本情報

資格申請に必要な基本情報の登録を行います。各項目の登録順序は問いません。

**!** の印がある項目の登録は必須です。※但し、申請用写真の登録は必要ありません。

試験合格証については、現時点で合格歴のある方のみ登録してください。

**必ず登録画面の上部枠内の案内文もご確認のうえ登録をお願いします。**

#### 資格申請基本情報

資格申請時に必要な基本情報を各項目ごとに事前登録を行います。

**!** の印がある項目については、専門薬剤師新規申請の際に必要な情報となります。

**▲** の印がある項目については、がん指導薬剤師の新規・更新申請の際に必要な情報となります。

**!** の印がある項目については、指導薬剤師の新規・更新申請の際に必要な情報となります。

申請書	登録 <input checked="" type="checkbox"/>	申請用写真登録 <b>!</b>
薬剤師免許	登録 <b>!</b>	
職歴	登録 <b>!</b>	
<del>認定資格</del>	<del>登録 <b>!</b></del>	
<del>試験合格証</del>	<del>登録 <input checked="" type="checkbox"/></del>	
がん領域の学会の会員情報登録	登録 <b>▲</b>	他の医学系学会の会員情報登録 <input checked="" type="checkbox"/>
活動実績	登録 <b>!</b>	

## (1) 申請書の登録

会員マイページのデータと連動した基本情報が初期表示されます。勤務先施設名と電話番号、メールアドレスのみ、申請用の情報に変更可能です。必要な情報を全て入力後「確認」をクリックすると確認画面が表示されます。入力内容に問題がなければ「登録」をクリックして登録を完了させてください。

(※1) 勤務先施設名には、連携施設として認定された施設名称を記入してください。

(※2) 申請書に入力いただいた

**基本情報の内容に誤りがある場合は、会員マイページの情報を更新した上で、再度本システムへログインしてください。**

申請書		
<ul style="list-style-type: none"> <li>・基本情報を登録する画面です。</li> <li>・会員マイページと連動しています。記載内容に変更がある場合は一旦ログアウトしていただき、会員マイページの登録情報を変更してから再度本システムにログインしてください。</li> <li>・勤務先情報を登録できない場合は「勤務先なし」にチェックして、自宅住所を登録してください。</li> <li>・資格申請された後の連絡は、原則この画面に登録されたメールアドレス宛にお送りします。</li> </ul> <p>なお、この画面で新たに登録したTELおよびメールアドレスは、会員マイページには反映されませんのでご注意ください。</p>		
氏名	テスト会員 U0024	
氏名フリガナ	テストカイン テストカイン	
性別	男性	
生年月日	1990年05月05日	
医療薬学会	会員番号	U0024
入会年度（西暦）	2016年04月01日	
勤務先	施設名	勤務先施設名テスト
	フリガナ	キンムサキシセツテスト
	部署	勤務先部署テスト
	役職	勤務先役職テスト
	郵便番号	123 - 4567
	都道府県	埼玉県
	住所 1	勤務先住所 1 テスト
	住所 2	勤務先住所 2 テスト
*	TEL（内線）	0000-00-0000 内線 1111
*	メールアドレス	test-develop@kcs-grp.co.jp
<div style="display: flex; justify-content: space-between; margin-top: 10px;"> <span>戻る</span> <span>確認</span> </div>		

## (2) 薬剤師免許の登録

薬剤師免許は PDF 化し、ファイル名を「薬剤師免許証」としてください。

全ての必要情報とファイルをご用意の上、システムに入力してください。(未入力項目がある場合、登録画面に進めません。) 全項目の入力とアップロードを行い「確認」をクリックすると確認画面が表示されます。入力内容に問題がなければ「登録」ボタンで登録完了してください。

ファイルを差し替える場合は、再度ファイルを選択しアップロードしてください。

### 薬剤師免許証

薬剤師免許証情報の登録とアップロードを行います。  
専門薬剤師新規申請の際に必要な情報となります。

* 薬剤師名簿登録番号	<input style="width: 90%;" type="text"/>
* 薬剤師名簿登録年月日	<input style="width: 20%;" type="text"/> 年 (西暦) <input style="width: 20%;" type="text"/> 月 <input style="width: 20%;" type="text"/> 日
* 薬剤師免許証をアップロード	<input type="button" value="参照..."/> ファイルが選択...ていません。

← 戻る

→ 確認

## (3) 職歴の登録

職歴を登録します。必要情報を入力後「確認」をクリックし、確認画面の内容に問題がなければ「登録」をクリックしてください。

### 職歴

職歴の登録を行います。  
 薬剤師免許取得後の職歴を入力してください。  
役職・雇用形態の入力は不要です。  
 勤務・研修期間は半角のみ入力できます。  
 現在も所属中の場合は「退職年月」には申請年月を入力してください。  
 専門薬剤師新規申請の際に必要な情報となります。

薬剤師としての実務経験年数 ※自動計算	通算 0年 0ヶ月
うち薬局での実務経験年数 (地域薬学参考) ※自動計算	通算 0年 0ヶ月

勤務・研修先の名称・業種 (例: 病院)	勤務・研修期間 (入職～退職年月)
1 業種 <input style="width: 100px;" type="text"/> 勤務先 <input style="width: 150px;" type="text"/>	自 <input style="width: 20px;" type="text"/> 年 <input style="width: 20px;" type="text"/> 月 至 <input style="width: 20px;" type="text"/> 年 <input style="width: 20px;" type="text"/> 月
2 業種 <input style="width: 100px;" type="text"/> 勤務先 <input style="width: 150px;" type="text"/>	自 <input style="width: 20px;" type="text"/> 年 <input style="width: 20px;" type="text"/> 月 至 <input style="width: 20px;" type="text"/> 年 <input style="width: 20px;" type="text"/> 月
10 業種 <input style="width: 100px;" type="text"/> 勤務先 <input style="width: 150px;" type="text"/>	自 <input style="width: 20px;" type="text"/> 年 <input style="width: 20px;" type="text"/> 月 至 <input style="width: 20px;" type="text"/> 年 <input style="width: 20px;" type="text"/> 月

← 戻る

✓ 確認

#### (4) 認定資格の登録

資格の認定証は PDF 化し、ファイル名に資格名を付してください。

資格ごとに、必要情報とファイルをご用意の上、システムに入力してください。（未入力項目がある場合、登録画面に進めません。）1つの資格について全項目を全て入力し、認定証 PDF をアップロードしてください。「確認」をクリックし、確認画面の内容に問題がなければ「登録」をクリックし登録を完了します。

「その他本学会が認めた認定制度による認定薬剤師」については、画面最下部「+その他」ボタンをクリックし追加登録してください。

### 認定資格登録

認定資格を事前に登録します。

「日本薬剤師研修センター-研修認定薬剤師」、「日本病院薬剤師会-日本病院薬学認定薬剤師」、「日本薬剤師会-生涯学習支援システム (JPALS) クリニカルラダー-5以上」のいずれかの認定が必要になります。

※ 専門薬剤師新規申請の際に必要な情報となります。

認定団体名	日本薬剤師研修センター		
認定資格の名称	研修認定薬剤師		
認定番号	<input style="width: 100%;" type="text"/>		
認定期間	自	<input type="text"/> 年	<input type="text"/> 月
	至	<input type="text"/> 年	<input type="text"/> 月

[証明書アップロード](#)

---

▶ その他の認定証明

地域薬学ケア専門薬剤師制度において認定されている「その他本学会が認めた認定制度による認定薬剤師」の場合は、「+その他」をクリックして入力欄を追加して登録してください。

その他の認定証明に登録した資格、認定情報については申請状況確認の自動チェック対象外となります。

[+ その他](#)  
[✓ 確認](#)

[⏪ 戻る](#)

#### (5) 試験合格証の登録 （既に合格済みの方のみ）

合格証は PDF 化し、ファイル名に試験名を付してください。

合格証の PDF をアップロードしてください。がん専門薬剤師認定試験は、本申請の対象外です。

### 試験合格証登録

日本薬剤師研修センター実施の薬剤師生涯学習達成度確認試験合格証、日本医療薬学会が実施する専門薬剤師認定試験・がん専門薬剤師認定試験の結果通知もしくは認定証をアップロードすることで、該当する専門薬剤師の新規申請時に筆記試験を免除されます。

※ 認定申請年度以前の合格実績も有効です

[生涯学習達成度確認試験合格証登録](#)

[専門薬剤師認定試験結果通知・認定証登録](#)

[がん専門薬剤師認定試験結果通知・認定証登録](#)

## 2. 学術実績

資格申請に必要な学術実績を、論文と学会発表それぞれの画面で登録してください。


学術実績については、クレジットと異なり発表・出版の年月に制限はありませんので、5年以上前の実績も申請可能です。

※ この画面の「登録済み」の件数としてカウントされるのは、次の画面で「入力完了」とした実績のみです。

### 学術実績登録

資格認定に必要な実績を事前に登録します。

論文実績	登録 	登録済： 0件	※登録画面で入力完了状態にした論文が件数として加算されます。
学会発表実績	登録 	登録済： 0件	※登録画面で入力完了状態にした学会発表が件数として加算されます。

 戻る

### (1) 学術実績登録 <論文実績>

- ・1つの論文ごとに論文の別刷り又はコピー（論文の全容が記載されているもの）、投稿時の投稿規定を各々PDF化し、ファイル名に雑誌名を付してください。（投稿規定については、出版社に確認しても当時の投稿規定が入手不可能な場合は、最新の投稿規定に代えることも可とします）なお、医療薬学誌、JPHCS、日病薬誌の投稿規定は不要です。（該当する場合、投稿規定の箇所には論文別刷りを再度アップロードしてください）。
- ・未発刊（in press）の場合は、掲載決定通知のコピーおよび掲載用原稿（著者校正に供した原稿）をPDF化し、「雑誌名」をファイル名に付けてアップロードしてください。

システムに資格申請に必要な論文実績を登録します。

必要情報の入力とファイルアップロードを行い、「確認」画面で入力内容に問題がなければ「登録」を完了します。

新しい論文実績は「+論文追加」で追加登録可能です。

学術実績登録メニュートップに表示される「登録済」の実績としてカウントするには、登録した実績情報の左上の「入力途中」を「入力完了」に切り替えてください。なお、「入力完了」にすることで、申請時に実績として選択することが可能となります。

### 論文実績登録

---

#### 学術論文目録

論文実績を事前に登録します。  
論文を複数登録する際は「+論文追加」をクリックしてください。

入力途中

削除

1 雑誌名	<input type="text"/>
タイトル	<input type="text"/>
掲載日 <small>(発行日または採択日)</small>	<input type="text"/> 年(西暦) <input type="text"/> 月
発行情報	発行 <input type="text"/> 巻 <input type="text"/> 号 doi <input type="text"/> in press <input type="checkbox"/>
著者名	全著者の氏名を論文の掲載順に記載し、申請者の氏名の前に○を付けてください。 <input type="text"/>
筆頭著者	<input type="checkbox"/> 自身が筆頭著者 <span style="margin-left: 20px;">領域</span>
論文別刷りをアップロード	<input type="button" value="ファイル選択"/> 選択されています
投稿規定をアップロード	<input type="button" value="ファイル選択"/> 選択されていません

+ 論文追加

戻る

確認

クリックまたはスライドで「入力完了」に変更できます。

医療薬学誌など投稿規定の提出が不要な雑誌は、投稿規定にも論文別刷りをアップロードしてください。

## (2) 学術実績登録 <学会発表実績>

・1回の発表ごとに、講演集・要旨集・プログラム集いずれかの表紙と、発表要旨の掲載ページを1つのPDFにデータ化し、ファイル名に学会名と筆頭発表か共同発表かを付してください。

※1：発表要旨が記載されていないプログラムだけの提出は不可です。

※2：要旨集がアプリになっている場合は、WEB抄録より要旨をダウンロードしてください。

※3：医療薬学会年会での発表についても要旨の提出が必要です。

・表紙がない場合、表紙の添付は不要ですが、学会名・開催日が確認できる資料が必要です。

・表紙と要旨のPDFを1点に結合できない場合、2点まとめて1度にアップロードしてください。

学会発表実績の登録は、論文実績と同様の登録方法です。

### 学会発表実績

---

#### 学会発表目録

学会発表実績を事前に登録します。  
発表実績を複数登録する際は「+発表追加」をクリックして入力欄を追加して登録してください。

対象となる大会について

**入力途中**

1 学会名

演題名

発表年月日 年(西暦) 月 日

発表

筆頭演者  自身が筆頭著者  がん領域

発表要旨・表紙をアップロード  ファイルが選択...ていません。

複数の PDF ファイルをアップロードする際は必ず1回で行ってください。  
2回に分けてアップロードを行うと、最新のファイルのみアップロードされます。

クリックまたはスライドで「入力完了」に変更できます。

### 3. クレジットの登録

資格申請に必要なクレジット（学会参加・学会発表・論文）を、項目ごとに登録を行います。

※本申請より遡って5年以内の「学会発表」「論文」は、学術実績とクレジットの両方を申請に含めることが可能です。

**ただし、学術実績として登録済みの「学会発表」「論文」であっても、クレジットの単位数に自動でカウントはされません。発表や論文の実績をクレジットとして申請する場合は、改めて本画面で登録をお願いいたします。**

※論文査読実績は、専門薬剤師のクレジットの対象外です。

#### クレジット登録

クレジットを事前に登録する画面です。

学会参加	登録 
学会発表	登録 
論文	登録 
論文査読	登録 

[← 戻る](#)

## (1) クレジット登録&lt;学会参加&gt;

・「1. 日本医療薬学会が主催する研修セミナー」は、事務局が把握している直近 10 年分の参加実績が自動的に表示されています。これらについては証明資料のアップロードは不要です。

他に参加実績がある場合は追加登録し、証明資料をアップロードしてください。

※本学会が主催する学会や講習会の参加について、場合によっては参加実績が当システムに反映されないものもございます。そういった場合は手動で登録をお願いします。

・主催者より交付された受講証、参加証（受講者氏名が記載されているもの）、ネームカード、受講証明書等のコピーを PDF 化し、ファイル名を「学会名・参加」と付けてアップロードしてください。

・医療薬学会年会の参加証明に限り、会員マイページの「参加行事閲覧」→「行事参加履歴」画面のスクリーンショットを PDF 化したもので代用可能です。

・証明証類の紛失時には、主催者にお問い合わせください。

※学会参加に係る証明資料として、発表抄録や出張命令簿などによる代替物による証明は、一切認められません。

学会参加のクレジットの登録画面です。（学会発表としてのクレジットではありません。）

必要な情報を全て入力し証明書の PDF ファイルをアップロードした後「確認」をクリックすると確認画面が表示されます。入力内容に問題がなければ「登録」をクリックすることで登録を完了します。

### 学会参加 登録

学会参加を登録する画面です  
**事務局が把握している10年分**の大会参加につきましては既に登録されておりますので、そのほかの全国学会、地方学会、他団体の参加実績登録をお願いいたします。

1.日本医療薬学会が主催する研修会・セミナー

研修会等の種類・名称	参加情報	日付	証明書	削除
日本医療薬学会年会	選択してください 追加する +			×
専門薬剤師認定取得のための薬物療法集中講義	選択してください 追加する +			×
がん専門薬剤師アドバンスト研修会	選択してください 追加する +			×

上記外の研修会 +

➡ 確認

## (2) クレジット登録<学会発表>

・1回の発表ごとに、講演集・要旨集・プログラム集いずれかの表紙と、発表要旨の掲載ページを1つのPDFにデータ化し、ファイル名に学会名と筆頭発表か共同発表かを付けてください。

※ 1：発表要旨が記載されていないプログラムだけの提出は不可です。

※ 2：要旨集がアプリになっている場合は、WEB 抄録より要旨をダウンロードしてください。

※ 3：医療薬学会年会での発表については、プログラムの該当ページのみで可とします。申請者名に○やマーカーで印を付けてください。

・表紙がない場合、表紙の添付は不要ですが、学会名・開催日が確認できる資料が必要です。

・表紙と要旨のPDFを1点に結合できない場合、2点まとめて1度にアップロードしてください。

学会発表のクレジットの登録画面です。

必要な情報を全て入力し証明書のPDFファイルをアップロードした後「確認」をクリックすると確認画面が表示されます。入力内容に問題がなければ「登録」をクリックすることで登録を完了します。

### 学会発表 登録

学会発表を登録する画面です

- ・証明書として、「講演集/要旨集の表紙」+「発表要旨が記載されている該当ページ」を発表ごとに組み合わせてPDF化したファイルをアップロードしてください。
- ・同一の学術集を複数回登録することはできません。発表が複数ありPDFが複数のファイルに分れる場合は、1度ですべてのPDFをアップロードしてください。※同一PDFファイルに複数のセッションを登録することはできません。

1. 日本医療薬学会が主催する研修会・セミナー		発表情報	
研修会等の題名・名称	参加情報	日付	証明書 削除 筆頭発表 共同発表
日本医療薬学会年会	第35回 (神戸)	2025/11/22 ~ 2025/11/24	<input type="checkbox"/> 件 <input type="checkbox"/> 件
	追加する +		
医療薬学公開シンポジウム	選択してください		<input type="checkbox"/> 件 <input type="checkbox"/> 件
	追加する +		
フレッシュアーズ・カンファランス	選択してください		<input type="checkbox"/> 件 <input type="checkbox"/> 件
	追加する +		
臨床研究セミナー ※医療薬学教育セミナーを含む	選択してください		<input type="checkbox"/> 件 <input type="checkbox"/> 件
	追加する +		

2. 医療薬学関連の全国学会

全国学会の名称	日付	証明書 削除 筆頭発表 共同発表
<input type="text"/>	YYYY / MM	<input type="checkbox"/> 件 <input type="checkbox"/> 件
学会を追加する +		

3. 医療薬学関連の地方学会

地方学会の名称	発表情報
<input type="text"/>	<input type="checkbox"/> 件 <input type="checkbox"/> 件
学会を追加する +	

日本薬剤師会学術大会における発表実績のクレジットは「2.医療薬学関連の全国学会」内に登録してください。

「3.医療薬学関連の地方学会」の発表実績は、本制度のクレジットの対象外です。

### (3) クレジット登録<論文>

- ・1つの論文ごとに論文の別刷り又はコピー（論文の全容が記載されているもの）、投稿時の投稿規定を各々PDF化し、ファイル名に雑誌名を付してください。（投稿規定については、出版社に確認しても当時の投稿規定が入手不可能な場合は、最新の投稿規定に代えることも可とします）  
 なお、医療薬学誌、JPHCS、日病薬誌の投稿規定は不要です。（該当する場合、投稿規定の箇所には論文別刷りを再度アップロードしてください）。
- ・未発刊（in press）の場合は、掲載決定通知のコピーおよび掲載用原稿（著者校正に供した原稿）をPDF化し、「雑誌名」をファイル名に付けてアップロードしてください。

論文クレジットの登録画面です。必要情報の入力とファイルアップロードを行い、「確認」画面で入力内容に問題がなければ「登録」ボタンで登録完了します。

#### 論文登録

クレジットとして論文を登録する画面です  
 ※一報につき1件の論文実績登録をお願いいたします。

学術論文の種類	発行年月	論文別刷り	投稿規定	雑誌名	著者情報	削除
1) 医療薬学関連の日本語論文（査読あり）	<input type="text"/> 年 <input type="text"/> 月	<input type="text"/>	<input type="text"/>	<input type="text"/>	筆頭	×
論文を追加する +						
2) 医療薬学関連の英語論文（査読あり）	<input type="text"/> 年 <input type="text"/> 月	<input type="text"/>	<input type="text"/>	<input type="text"/>	筆頭	×
論文を追加する +						

戻る
確認

## 4. 研修証明情報の登録 ※申請時点で研修歴が満5年以上の方のみ

申請資格ごとに研修情報を登録します。「研修情報」のメニューから「地域薬学ケア専門薬剤師」を選択してください。

資格情報 > 研修情報

申請登録状況確認

資格申請基本情報

学術実績登録

クレジット登録

症例・臨床実績登録

研修情報

研修情報トップ

医療薬学専門薬剤師 研修情報

薬物療法専門薬剤師 研修情報

がん専門薬剤師 研修情報

**研修情報**

研修情報の登録を行います。

資格種別

医療薬学専門薬剤師

薬物療法専門薬剤師

がん専門薬剤師

**地域薬学ケア専門薬剤師 (副領域含む)**

戻る

### (1) 研修修了証明・在籍証明のアップロード

各種証明書の様式をダウンロードし、整備後、それぞれの PDF をアップロードしてください。「研修履修実績」をクリックし、遷移先のページで研修履修報告の内容を登録します。

地域薬学ケア 研修情報

研修情報の登録を行います。

研修修了証明	修了証明書アップロード	修了証明様式ダウンロード
研修施設在籍 (研修) 証明	在席 (研修) 証明書アップロード	在籍証明様式ダウンロード
研修履修実績	登録	

### (2) 研修履修実績の登録

上の画面の「研修履修実績」欄の「登録」ボタンをクリックし、遷移した画面で情報を登録します。  
(詳細次頁)

## 【研修履修報告書の作成に際しての留意事項】

**（１）【重要】Word 文書から直接貼り付けを行わないでください。提出後、審査の段階でエラーが発生します。文書を貼り付ける場合は、必ずメモ帳等のテキストエディタに保存してから貼り付けてください。**

**（２）「研修内容を簡潔に記載」欄に記載する事項について**

- 1) 申請者自らが履修した研修内容を、具体的且つ簡潔に記載すること。
- 2) 具体的な記述が無い場合、研修コアカリキュラムや研修ガイドラインからの単純なコピー & ペースト、他者の研修履修報告書内容と同一あるいは酷似と判定された場合は、不認定とする。

**（３）「この項目の研修期間」・「指導者の氏名」欄に記載する事項について**

- 1) 「指導者の氏名」欄に記載する研修指導者は、その研修を行った施設に在籍する者であること。また、別途提出する地域薬学ケア研修者・様式 3-1 および様式 3-2 の「地域薬学ケア専門薬剤師研修修了証明書」の証明者の氏名のみを記載すること。

（※複数の指導者名を記載する場合、様式 3-1 あるいは 3-2 も複数作成すること。）

- 2) 「この項目の研修期間」は、指導者の異動・退職後の期間を含めることはできない。研修期間中に異動・退職等の事由により研修指導者が変更になった場合は、研修指導者ごとに研修期間、研修内容を記載すること。（1 つの項目に記載する内容に複数の指導者が関与する場合には、附番等、判別できるような形で記載してください）

必要な情報を全て入力後、画面最下部の「確認」ボタンをクリックすると確認画面が表示されます。入力内容に問題がなければ「登録」をクリックすることで登録を完了します。**「確認」と「登録」がされない場合、情報は登録されませんのでご注意ください。**

なお、「副領域（がん）」のコアカリキュラムに係る研修実績登録フォームは同ページの下部にあります。ページ右側のリンクボタンからも遷移可能です。

研修履修実績登録「地域薬学ケア」

研修履修実績の内容を確認して登録してください。  
Word文書から直接貼り付けを行うと申請時にエラーが発生します。  
作成済の文書を貼り付ける場合は、必ずメモ帳等のテキストエディタに保存してから貼り付けてください。

地域薬学ケア 研修履修報告書

▼ 副領域: がん 研修履修報告書へ移動 ▼

▶ 2-1 患者から収集した情報、および身体所見、腎機能、肝機能、血液学的検査などの指標に基づいて、薬物療法の妥当性を評価するおよび要指導医薬品・一般用医薬品の推薦や受診勧奨を実施する。

研修コアカリキュラム項目	研修内容を簡潔に記載
2-1-1 ~ 2-1-3	

## 資格の認定申請

必要な要件を登録した後、左カラムまたはトップページから「資格申請」ページにアクセスしてください。「申請種別」で「新規認定申請」を選択し、「資格種別」で「地域薬学ケア」のボタンをクリックします。

**【ご留意事項】（副領域：がん）を申請する方は、「地域薬学ケア」のボタンをクリックする前に、必ず「副領域（がん）」のチェックボックスにチェックを入れてください。チェックがない状態でボタンをクリックされた場合は、副領域のない「地域薬学ケア専門薬剤師」の申請として扱われますのでご注意ください。**

### 資格申請

資格申請内容を確認します。

申請種別	新規	<input checked="" type="radio"/> 新規認定申請	
------	----	-----------------------------------------	--

■ 新規認定申請

専門資格			
資格種別【新規】	医療薬学専門薬剤師	受付期間	2025/03/17 ~ 2025/04/25
	薬物療法専門薬剤師	受付期間	2025/03/17 ~ 2025/04/24
	地域薬学ケア	<input type="checkbox"/> 副領域(がん)	受付期間

資格名のボタンをクリックすると、登録状況の一覧が表示されます。症例以外の登録状況がすべて「○」となっていれば「申請」ボタンのクリックが可能となります。

「申請」ボタンをクリックすると申請進捗メニューの画面に切り替わります。

地域薬学ケア専門薬剤師 副領域(がん)登録状況確認

内容	申請要件	状況
薬剤師免許登録	薬剤師免許の登録が必要です。	○
職歴	職歴の登録が必要です。	○
学会在籍期間	学会在籍期間が5年以上必要になります（登録は不要です）。	○
認定資格	認定資格の登録が必要です。	○
研修歴	本年4月時点で5年の研修歴を有する場合は、研修情報（修了証明書・在籍証明書・研修履修実績）の登録が必要です。	○
登録クレジット	申請から5年以内のクレジットが50単位必要です。	/50
薬物療法集中講義への参加	申請から5年以内のクレジットの中に、薬物療法集中講義の参加が必要です。	○
がん専門薬剤師集中教育講義	申請から5年以内のクレジットの中に、がん専門薬剤師講義中特別教育講義の参加が必要です。	○
年会参加	申請から5年以内のクレジットの中に、医療薬学会年会の参加が必要です。	○
症例	申請の際に登録されている症例が50症例必要です	0/50
症例（がん）	申請の際に登録されている症例が20症例必要です	0/20
学会発表	学術実績として、以下いずれかを満たす必要があります。 ・学会発表2回（うち1回は医療薬学会年会の筆頭発表）、目次いずれかががんに関連したテーマの発表であること ・がんに関連したテーマの筆頭著者の論文1件	○ ×
論文		○
判定		申請可

戻る
申請

## (1) 申請進捗メニューからの申請

画面に表示されている **STEP 1～5** まで順番に登録してください。

**地域薬学ケア専門薬剤師 副領域(がん)新規申請**

地域薬学ケア専門薬剤師 副領域(がん)の申請を行います

**STEP.1** 申請書の作成が終わりましたら、  
**STEP.2** 申請学術実績の選択、**STEP.3** 審査料の支払い、**STEP.4** 筆記試験受験状況、  
**STEP.5** 認定審査の申請 の手順で申請が完了します

申請進捗メニュー

STEP.1 申請書の作成	<input type="button" value="登録"/>	未
STEP.2 申請学術実績の選択	<input type="button" value="選択"/>	未
STEP.3 審査料の支払い	<input type="button" value="決済"/>	未
STEP.4 筆記試験受験状況	<p>申請年度に試験受験予定がない方（筆記試験免除となる方）は、「資格申請基本情報」にて試験合格証を登録してください。</p> <input type="button" value="専門薬剤師認定試験受験"/> <input type="button" value="達成度確認試験受験"/> <input type="button" value="申請用写真登録"/>	未
STEP.5 認定審査の申請	<input type="button" value="申請"/>	未

**STEP 1 「申請書の作成」**：「登録」をクリックすると「申請書」で登録した内容が表示されます。内容を確認し、確定させてください。

### STEP 2 「申請学術実績の選択」：

「論文実績」または「学会発表実績」いずれか申請に使用する方の「申請登録」ボタンをクリックしてください。

**申請学術実績の選択**

地域薬学ケア指等薬剤師 資格認定申請に使用する実績を選択します

論文実績	<input type="button" value="申請登録"/>	申請：1件
学会発表実績	<input type="button" value="申請登録"/>	申請：3件 ※次の選択画面で申請


いずれか一方のみの  
申請登録で可

申請時時点で「入力完了」状態となっている実績（論文/学会発表）がそれぞれ表示されます。  
「入力途中」の実績はここには表示されません。表示させたい場合は、登録画面に戻ってステータスを「入力完了」に変更してください。


申請する実績の左上にあるバーを「申請」に切り替え、「確定」ボタンを押下してください。  
 なお、申請できる実績は、**学会発表は 4 件以内、論文は 3 報以内**です。  
 選択が完了したら、「申請学術実績の選択」画面で「確定する」ボタンを押下してください。



実績選択の完了を確認するポップアップが表示されますので、「はい」で確定し「OK」を押下します。



選択を確定すると、STEP2 は「済」となり、STEP3 に進むことができます。



< 選択した実績を変更したい場合 >

STEP2 の「選択」ボタンから再度「申請学術実績の選択」画面に入り、「実績の再選択」をクリックしてから「論文実績」/「学会発表実績」の「申請登録」ボタンを押下し、再選択と再確定を行ってください。

※「実績の再選択」をクリックしないまま選択画面に遷移すると、変更できません。

**STEP3「審査料の支払い」**：「決済」をクリックし、表示された画面で支払い方法（クレジットカード払い／銀行振込）を選択してください。選択間違いにご留意ください。

＜クレジットカード払いの場合＞ 画面の案内に従って決済完了まで進めてください。

＜銀行振込の場合＞：振込期限までにご入金ください。申請手続きは入金前でも進行いただけます。なお、申請者本人以外の名義からの振り込みの場合は必ず通信欄にご記入ください。

※請求書が必要な場合は、銀行振込の場合のみ発行可能です。STEP 2の枠内に「請求書発行」ボタンが表示されますので 必要に応じてダウンロードしてください。

**STEP4「筆記試験受験状況」**：試験合格実績を登録した方は、STEP 4内に「受験免除」と表示されていることを確認してください。

合格歴のない方は、申請時点で暫定認定中の場合は「達成度確認試験受験」のボタンをクリックしてください。（別途、日本薬剤師研修センターへの受験申込が必要です。） 申請時点で暫定認定中でない場合、本学会の「専門薬剤師認定試験」の受験も可能です。ご希望の場合は「専門薬剤師認定試験受験」のボタンをクリックしてください。

**「申請用写真登録」は、「専門薬剤師認定試験受験」を選択した場合のみ登録が必須です。**

**STEP5「認定審査の申請」**：右側の未 がすべて 済 に変わると、STEP5の「申請」がクリック可能になります。「申請」をクリックすれば申請は完了です。

**◆申請内容を修正したい場合は、申請受付期間中に限り、STEP5の枠内から「再申請」が可能です。登録情報を修正するだけでは申請済みの情報には反映されませんのでご注意ください。**

**◆提出した内容は、トップページ>「資格申請進捗確認」内の「各種ダウンロード」からダウンロード可能です。**

## 症例の登録について

症例は、提出完了するまで随時登録・編集が可能です。必要症例数が多いため、余裕をもって登録いただくことを推奨いたします。

TOP または左カラムの「症例・臨床実績登録」メニューから、「地域薬学ケア専門薬剤師」を選択し、遷移先の画面で症例（提出時の必要数 50 症例）を登録してください。

また、「副領域（がん）」の症例（提出時の必要数 20 症例）については、別途「地域薬学ケア専門薬剤師 副領域（がん）」を選択し、遷移先の画面で症例を登録してください。

症例・臨床実績登録	
症例・臨床実績を登録する画面です	
医療薬学専門薬剤師臨床実績	登録
薬物療法専門薬剤師症例	登録
がん専門薬剤師症例	登録
地域薬学ケア専門薬剤師症例	登録
地域薬学ケア専門薬剤師症例 副領域(がん)	登録

← 戻る

「地域薬学ケア専門薬剤師」の症例（必要数 50 症例）と「副領域（がん）」の症例（必要数 20 症例）は、異なる画面からの登録となりますのでご注意ください。

### 【症例報告の作成に際しての留意事項】

・本制度の規程や細則、「症例報告記載要領」、「症例報告に関する Q&A」の内容をよく確認の上、登録してください。

各登録項目にも「i」アイコンにて留意事項を付しておりますので、登録時にはご参照ください。

## (1) 「登録した症例の内訳」について

症例実績登録ページの上には、「登録した症例の内訳」として、登録された全症例の集計結果が表示されています。（「入力途中」の症例も含まれます。） 規程細則や記載要領で定められている主な事項について集計したのですが、**登録数が各要件に適合するか否かのチェック機能はシステムには搭載されていません**。要件に適合していない場合も提出が可能となるため、要件への適合有無はご自身でよくご確認ください。

### 地域薬学ケア専門薬剤師症例

#### 登録した症例の内訳

規程細則や記載要領等で定められている事項ごとに登録症例数を表示しています。  
 なお、登録数が各要件に適合しない場合でもエラー表示はされませんので、申請前によくご確認ください。  
 ※「入力途中」の症例も対象に含めて計数されています。

▶ 1. 領域の症例数 0

領域番号	領域名	症例数
1	精神疾患	2
2	神経・筋疾患	1
3	骨・関節疾患	0
4	免疫疾患	0
8	呼吸器疾患	0
9	消化器疾患	0
10	血液及び造血器疾患	0
11	感覚器疾患	0
12	内分泌・代謝疾患	0
13	皮膚疾患	0
14	感染症	0
15	悪性腫瘍	0
16	その他	0
合計		3

#### 症例詳細

領域名: 消化器

ステータス	症例番号	患者性別	患者年齢	入院/外来	関与形態	がん種	治療内容	自家字の管理に該当した期間および回数	連携研修開始前の症例		
目～五	回数	内	フォローアップ								
入力完了	1	女性	33	外来	連携施設	test		2021年01月01日～2021年10月31日	3	1	○
入力途中	2	男性		入院	連携施設		化学療法、緩和ケア	2023年01月01日～2024年02月28日	4	1	

▶ 2. 関与形態別の症例数 0

OTC相談等	1	症例
在宅	0	症例
公衆衛生	0	症例
基幹施設	1	症例

▶ 3. 連携研修前の症例数 0

連携研修前	2	症例
-------	---	----

「詳細」ボタンをクリックすると、集計対象となった症例の概要（症例番号等）が表示されます。

「2.関与形態別の症例数」や「3.連携研修前の症例数」については「詳細」ボタンはありません。どの症例がカウントされたかについては、「1.領域別の症例数」の詳細ボタンから確認いただくようお願いします。

## (2) 症例の登録

・登録段階では、要件に指定された症例数以上の登録が可能です。提出時には別途、登録した症例の中から提出症例を選択いただけます。

※提出可能な症例数は、「地域薬学ケア専門薬剤師」50 症例と副領域 20 症例のみです。

・症例実績登録画面の下部が症例登録のエリアです。画面最下部右側の「+症例追加」にて症例を登録してください。「✓確認」ボタンを押し、遷移先の内容に問題がなければ「✓登録」ボタンにて登録完了してください。

### 【症例報告のシステム登録に際しての留意事項】

・【重要】 Word 文書から直接貼り付けを行わないでください。文書を貼付する場合は、お手数ですが必ずメモ帳等のテキストエディタに保存してから貼り付けてください。

提出後の審査段階でエラーが発生するおそれがあるため、必ず当該手順を遵守いただくようお願いいたします。（申請時点ではエラーの発生有無を把握できません。）

・登録した症例は、提出前であればいつでも編集可能です。ただし「✓確認」→「✓登録」を経なければ上書き保存は完了しませんのでご注意ください。

**症例報告の登録**

自ら実施した薬学的管理を行った症例（全20症例）を登録し、登録にあたっては、症例報告記載要領や症例報告Q&A等をよくご確認ください。

全ての症例を展開 全ての症例を折り畳み

登録症例の表示について、折り畳み／展開 を切り替えることができます。初期設定は折り畳み表示となっています。

症例番号 ▾

入力完了

症例番号2 ▾

入力途中

ボタンをスライドすることでステータスを切り替え可能です。（機能詳細は次頁）

クリックすると新たな症例登録フォームが表示されます。

「✓確認」→「✓登録」のステップを複数症例まとめて進めることも可能です。（ただし「+症例追加」ボタンだけでは入力内容は保存されません。ご注意ください。）

削除

削除

+ 症例追加

「✓確認」後に遷移する画面で「✓登録」を押すまでは、登録は完了しません。

✓ 確認

「✓確認」をクリックすると症例登録枠を1例分追加します。

以下は症例の入力フォーム画面です。

症例番号2

**入力途中**

Word文書から読み込み  
メモ帳等のテキストから読み込み

患者性別 \*

患者年齢 \*

関与形態 \*

入院 / 外来 \*

がん種 \*

がん種の臓器・領域 \*

治療内容 \*

自ら薬学的管理に開始した期間  
および回数

化学療法  支持療法  緩和ケア

必須項目

文献3

0文字/70文字

**+ 症例追加**

クリックすると症例登録枠を1例分追加します。

**✓ 確認**

<〔入力途中／入力完了〕の切り替え機能について>

- ・ステータスが「入力完了」であっても、提出前であればいつでも編集可能です。
- ・登録時（編集保存を含む）における**エラーチェック機能**（必須入力や文字数上限）は、**ステータスが「入力完了」の症例のみが対象です。（「✓確認」画面に進んだ際に機能します。）**

ステータスが「入力途中」の場合エラーチェックは機能せず、不備があっても登録されます。

- ・ステータスが「入力完了」の症例のみが、提出時に選択対象となります。
- ・ステータスの変更（「入力途中」⇔「入力完了」）の際も、「✓確認」→「✓登録」が必要です。**ボタンをスライドさせただけでは変更が保存されませんのでご注意ください。**

「\*」は必須項目です。項目によっては、記載事項がない場合はその旨を明記すれば可とされているものもあります。

規程や記載要領で定められた事項がある場合には、アイコンにて補足しています。

これまでの入力内容の登録は一旦見送り（＝保存せず）、他の症例とまとめて登録したい場合はこちら（クリックすると症例入力フォームが表示されます）

これまでの入力内容を保存（登録）したい場合はこちら

以下は、ステイタスを「入力完了」とした上で「✓確認」ボタンをクリックした後に遷移する画面です。

### <入力不備がある場合>

症例登録ページ上部にエラーメッセージが表示されます。

同ページ下部の症例登録エリアで指摘事項を修正するか、または該当症例のステイタスを「入力途中」に変更することで、画面右下に「✓登録」ボタンが表示されます。

**地域薬学ケア専門薬剤師症例 副領域(がん)**

症例番号2の患者年齢を入力して下さい。  
症例番号2のがん種を入力して下さい。

**登録した症例の内訳**

規程細則や記載要領等で定められている事項ごとに登録症例数を表示しています。  
なお、登録数が各要件に適合しない場合でもエラー表示はされませんので、申請前によくご確認ください。  
※「入力途中」の症例も対象に含めて計数されています。

▶ 1. がん種の臓器・領域 **1**

### <入力不備がない場合>

画面の右下に「✓登録」ボタンが表示されます。内容を確認の上、クリックしてください。

なお、ステイタスを「入力途中」の状態でも「✓確認」ボタンをクリックした場合も同様の表示となりますが、この場合はエラーチェックが機能しないため、不備がない場合と同様に登録画面に進むものです。

**地域薬学ケア専門薬剤師症例 副領域(がん)**

**登録した症例の内訳**

規程細則や記載要領等で定められている事項ごとに登録症例数を表示しています。  
なお、登録数が各要件に適合しない場合でもエラー表示はされませんので、申請前によくご確認ください。  
※「入力途中」の症例も対象に含めて計数されています。

▶ 1. がん種の臓器・領域 **1**

領域番号	領域名	症例数
1	がん	1

戻る

✓ 登録

症例の登録や上書き保存が完了すると、以下の画面が表示されます。

**地域薬学ケア専門薬剤師症例 副領域(がん)**

地域薬学ケア専門薬剤師症例 副領域(がん)が完了しました。

戻る